



# PA 2025

## L'essentiel en bref







# Table des matières

Mesures politique agricole 2025 .....	1
Contributions pour une couverture appropriée du sol .....	2
Contributions pour des techniques culturales préservant le sol .....	2
Contributions pour le non-recours aux herbicides en grandes cultures .....	3
Contributions pour le non-recours aux herbicides en grandes cultures (Extenso) .....	3
Contribution pour la réduction des PPh en cultures spéciales .....	4
Allongement de la durée de vie productive des vaches .....	5
Alimentation biphasé des porcs .....	5
Contribution à la mise au pâturage .....	6
Contributions pour les bandes semées pour les organismes utiles (BS) .....	8
Contribution pour une utilisation efficiente de l'azote en grandes cultures .....	8
Résumé des modifications PER et contributions .....	9

## POLITIQUE AGRICOLE 25+ / NOUVEAUTES

### Soutien des assurances récolte

- Contributions limitées à 8 ans, de 2025 à 2032
- Réduction des primes de 30% pour la sécheresse et le gel
- Réduction déduite directement sur le montant dû à l'assureur

### Nouvelle exigence pour toucher les contributions dès 2027

#### Couverture du conjoint travaillant régulièrement sur l'exploitation obligatoire dès 2027 si :

- Marié ou en partenariat enregistré le 1<sup>er</sup> janvier de l'année des contributions
- Conjoint n'a pas 65 ans le 1<sup>er</sup> janvier de l'année des contributions
- Conjoint n'a pas eu de revenu propre supérieur à CHF 22'050.- du même employeur durant l'année précédente.

	Minimum requis
Assurance indemnités journalières	<ul style="list-style-type: none"> <li>• Au moins CHF 100.-/jour</li> <li>• Au plus tard après 60 jours</li> </ul>
Prévention des risques d'invalidité ou de décès	<ul style="list-style-type: none"> <li>• Rente d'au moins CHF 24'000.-/an ou</li> <li>• Prestation en capital d'au moins CHF 300'000.-</li> </ul>

### Contributions à la Biodiversité régionale et à la qualité du paysage

- Dès 2028, fusion des contributions pour la qualité du paysage et des réseaux.

## RAPPELS 2025

+ 10% ~~N et P~~

### Bilan de fumure

Suisse-Bilanz : **suppression** de la marge d'erreur de + 10% en azote (N) et phosphore (P)

### Exigence dès le Suisse-Bilanz 2024 qui sera contrôlé en 2025

### Dérive et ruissellement

- Dérive : contrôle et sanction dès 2025
- Ruissellement : contrôle «à blanc» en 2025 et 2026. Pas de sanction.

### Biodiversité

- Suppression des céréales en lignes de semis espacées
- Suppression des 3.5% de SPB sur terres ouvertes

### Budget

- Montant de l'enveloppe des paiements directs 2024 maintenu pour 2025





# **PRÉSENTATION DES CONTRIBUTIONS AUX SYSTÈMES DE PRODUCTION**



## CONTRIBUTIONS POUR UNE COUVERTURE APPROPRIÉE DU SOL

Grandes cultures et légumes de conserve		200.-/ha TO
Mise en place	<p>Max. 7 semaines entre la récolte du précédent et la mise en place de la culture ou interculture</p> <p>Été Automne</p>	<p><b>Exception</b> Couverture pas nécessaire si <b>culture récoltée après le 30 septembre</b></p>
	Culture de printemps	
<p>Les conditions ci-dessus doivent être respectées sur au moins 80% des surfaces récoltées avant le 1<sup>er</sup> octobre. La contribution reste versée sur toute la surface de grandes cultures et de légumes de conserve.</p>		<p>80%</p>
Autres légumes annuels, petits fruits annuels, plantes aromatiques et médicinales annuelles		1'000.-/ha
<p>Au moins 70% de la surface est couverte en tout temps par une culture ou une interculture</p>		
Vignes		600.-/ha
<ul style="list-style-type: none"> <li>Au moins 70% de la surface de vigne est enherbée (sauf sur les plantations de moins de 3 ans)</li> <li>Le marc ne doit plus être rapporté</li> </ul>		
<p>Durée d'engagement de 1 an</p>		

## CONTRIBUTIONS POUR DES TECHNIQUES CULTURALES PRÉSERVANT LE SOL

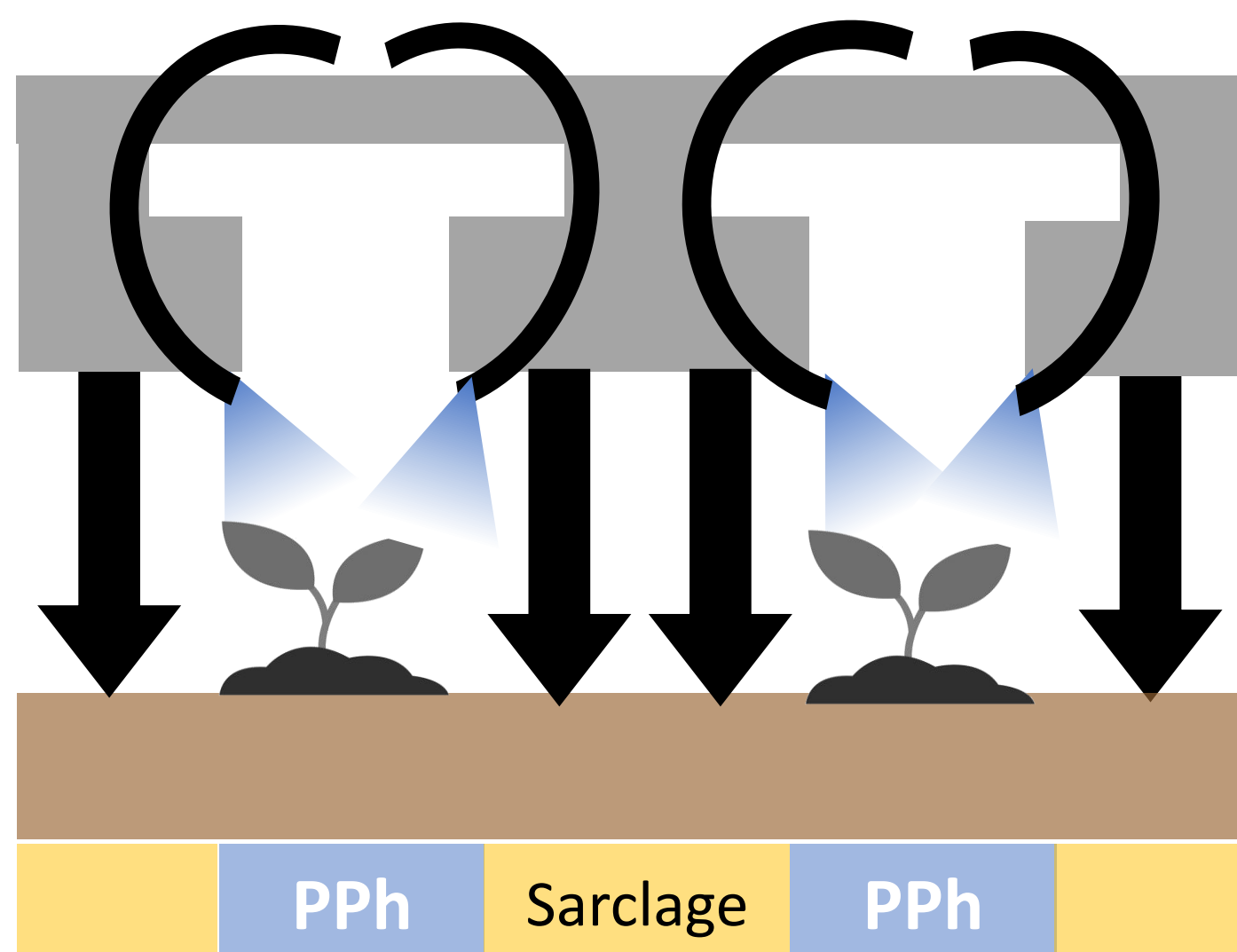
Techniques de semis sans labour			Minimum 60% de sans labour	
<p><b>Semis sous litière</b> Travail du sol sans labour ou labour &lt;10 cm (charrue et charrue déchaumeuse) si sans herbicide</p>	<p><b>Semis en bandes</b> Max 50% de la surface de sol travaillée</p>	<p><b>Semis direct</b> Max 25% de la surface de sol travaillée</p>		<p>Tarif harmonisé à 250.-/ha effectif</p>
<ul style="list-style-type: none"> <li>Pas de labour entre la <b>récolte du précédent</b> et la <b>récolte</b> de la culture principale</li> <li>Max 1.5 kg de matière active de glyphosate/ha/an</li> </ul>			<p><b>Min. de 60% à atteindre «Objectif»</b></p>	<p>Surface de TO sans jachère florale, jachère tournante et ourlet sur TA * 60%</p>
<p><b>Exceptions</b> Pas de contribution pour :</p> <ul style="list-style-type: none"> <li>Prairies temporaires en semis sous litière</li> <li>Intercultures</li> <li>Blé et triticales après maïs</li> </ul>			<p><b>«Effectif» &gt; «objectif»</b> Calcul des surfaces pouvant être considérée</p>	<p>Somme des surfaces faites en sans labour et qui ont droit aux <u>contributions</u> :</p> <ul style="list-style-type: none"> <li>- PT sauf semis sous litière comptent</li> <li>- Blé et triticales après maïs ne comptent pas</li> </ul>
			<p>Contributions versées si «Effectif» &gt; «Objectif»</p> <p>Durée d'engagement de 1 an</p>	



# CONTRIBUTIONS POUR LE NON-RECOURS AUX HERBICIDES EN GRANDES CULTURES

## Exigences

- Non-recours aux herbicides **total ou partiel** = traitement en bande sur la ligne, max. 50% de la surface à partir du semis
- Inscription **par culture**
- De la **récolte du précédent à la récolte** de la culture



Durée d'engagement de **1 an**

## Cultures principales donnant droit aux contributions

<ul style="list-style-type: none"> <li>• Colza</li> <li>• Pommes de terre</li> <li>• Légumes de conserve en plein champ</li> </ul>	<ul style="list-style-type: none"> <li>• Cultures principales sur TO, sans culture spéciale mais y compris tabac et endives</li> </ul>
600.-/ha	250.-/ha

**Aucune contribution : SPB**

Surfaces BIO éligibles

## Exceptions

- Plante par plante autorisé
- Betteraves sucrières : traitement 100% de la surface jusqu'au stade 4 feuilles possible (anciennement M1)
- Pommes de terre : défanage possible

# CONTRIBUTIONS POUR LE NON-RECOURS AUX PPh EN GRANDES CULTURES (EXTENSO)

## Exigences

- Non-recours aux régulateurs, fongicides, stimulateurs de défense naturelle de synthèse et insecticides



- Kaolin autorisé dans le colza
- Fongicides et *Bacillus thuringiensis* autorisés pour les pommes de terre
- Huile de paraffine autorisée pour les plants de pommes de terre
- Inscription **par culture**
- Distinction possible pour la production de semences de céréales
- Surfaces BIO éligibles

Durée d'engagement de **1 an**

## Cultures principales donnant droit aux contributions

<ul style="list-style-type: none"> <li>• Maïs</li> <li>• Soja</li> <li>• Céréales ensilées</li> <li>• Cultures spéciales</li> <li>• SPB</li> </ul>	<ul style="list-style-type: none"> <li>• Céréales</li> <li>• Lin</li> <li>• Tournesol</li> <li>• Pois/pois chiches</li> <li>• Féverole/haricots</li> <li>• Lupin</li> <li>• Vesces</li> <li>• Méteil légumineuses avec céréales ou caméline</li> </ul>	<ul style="list-style-type: none"> <li>• Colza</li> <li>• Pommes de terre</li> <li>• Betteraves sucrières</li> <li>• Légumes de conserve de plein champ</li> </ul>
0.-/ha	400.-/ha	800.-/ha

**Contribution pour les cultures particulières octroyée à la betterave sucrière augmente de 2'100.-/ha à 2'300.-/ha si non-recours PPh ou Bio**



# CONTRIBUTIONS POUR LA RÉDUCTION DES PPh EN CULTURES SPÉCIALES

↔ = cumulables

## Contributions pour non-recours aux herbicides en cultures spéciales

Cultures éligibles	Inscription à la parcelle
<ul style="list-style-type: none"> <li>Arboriculture</li> <li>Viticulture y compris SVBN</li> <li>Petits fruits</li> <li>Permaculture</li> <li>Plantes aromatiques et médicinales</li> <li>Houblon, rhubarbes, asperges</li> <li>Légume, hors légumes de conserve</li> </ul>	<p><b>Cultures pérennes</b> Herbicide foliaire ciblé autorisé autour du cep ou du tronc</p> <p><b>Autres cultures spéciales</b> Non-recours total ou partiel (max. 50% sur le rang) Plante par plante autorisé</p>
1'000.-/ha	Engagement de <b>4 ans</b> pour les <b>cultures pérennes</b> ; <b>1 an</b> pour les <b>autres</b>
<b>Exception :</b> Autres SPB, champignons, surfaces cultivées toute l'année sous abris	
Surfaces BIO éligibles	

## Contributions pour non-recours aux insecticides et acaricides dans les cultures maraichères et les petits fruits en culture annuelle

Cultures éligibles	Inscription à la parcelle
<ul style="list-style-type: none"> <li>Légumes plein champ</li> <li>Légumes sous tunnel</li> <li>Petits fruits en culture annuelle</li> </ul>	<ul style="list-style-type: none"> <li>Inscription à la parcelle</li> <li>Insecticides et acaricides figurant à l'annexe 1 partie A de l'OPPh y compris produits BIO ne sont pas autorisés</li> <li>Phéromones autorisées</li> <li>Macro organismes, micro organismes, substances de base sont autorisés</li> </ul>
1'000.-/ha	
<b>Exception :</b> légumes de conserve de plein champ	
Surfaces BIO éligibles	
Engagement de <b>1 an</b>	

## Contributions pour non recours aux insecticides, acaricides et fongicides dans les cultures pérennes après floraison (PPh homologués bio autorisés)

Cultures éligibles	Inscription à la parcelle
<ul style="list-style-type: none"> <li>Arboriculture                             <ul style="list-style-type: none"> <li>Fruits à pépins </li> <li>Fruits à noyaux </li> <li>Autres fruits </li> </ul> </li> <li>Viticulture </li> <li>Petits fruits pluriannuels </li> </ul>	<ul style="list-style-type: none"> <li><b>Cuivre limité à</b> <ul style="list-style-type: none"> <li>  : 1.5 kg/ha/an</li> <li>   : 3 kg/ha/an</li> </ul> </li> </ul>
1'100.-/ha	Engagement de <b>4 ans</b>
Surfaces BIO éligibles	
<p>PPh homologués autorisés</p> <p>Floraison =     BBCH 71;  BBCH 73</p>	<p>Seuls PPh homologués en agriculture biologique autorisés</p>

## Contributions pour l'exploitation des cultures pérennes avec les intrants de l'agriculture biologique

Cultures éligibles	Inscription à la parcelle
<ul style="list-style-type: none"> <li>Arboriculture</li> <li>Viticulture</li> <li>Petits fruits</li> <li>Permaculture (min. 50% de cultures spéciales)</li> </ul>	<ul style="list-style-type: none"> <li>PPh et engrais</li> <li>Inscription à la parcelle</li> <li> Engagement de <b>4 ans</b> <ul style="list-style-type: none"> <li>Interruption en cas de reconversion au BIO</li> <li><b>Max. 8 ans de contribution</b></li> </ul> </li> <li>Commercialisation en conventionnel</li> </ul>
1'600.-/ha	
<b>Exception :</b> surfaces BIO	
<p>Engrais et PPh homologués en agriculture biologique autorisés</p>	

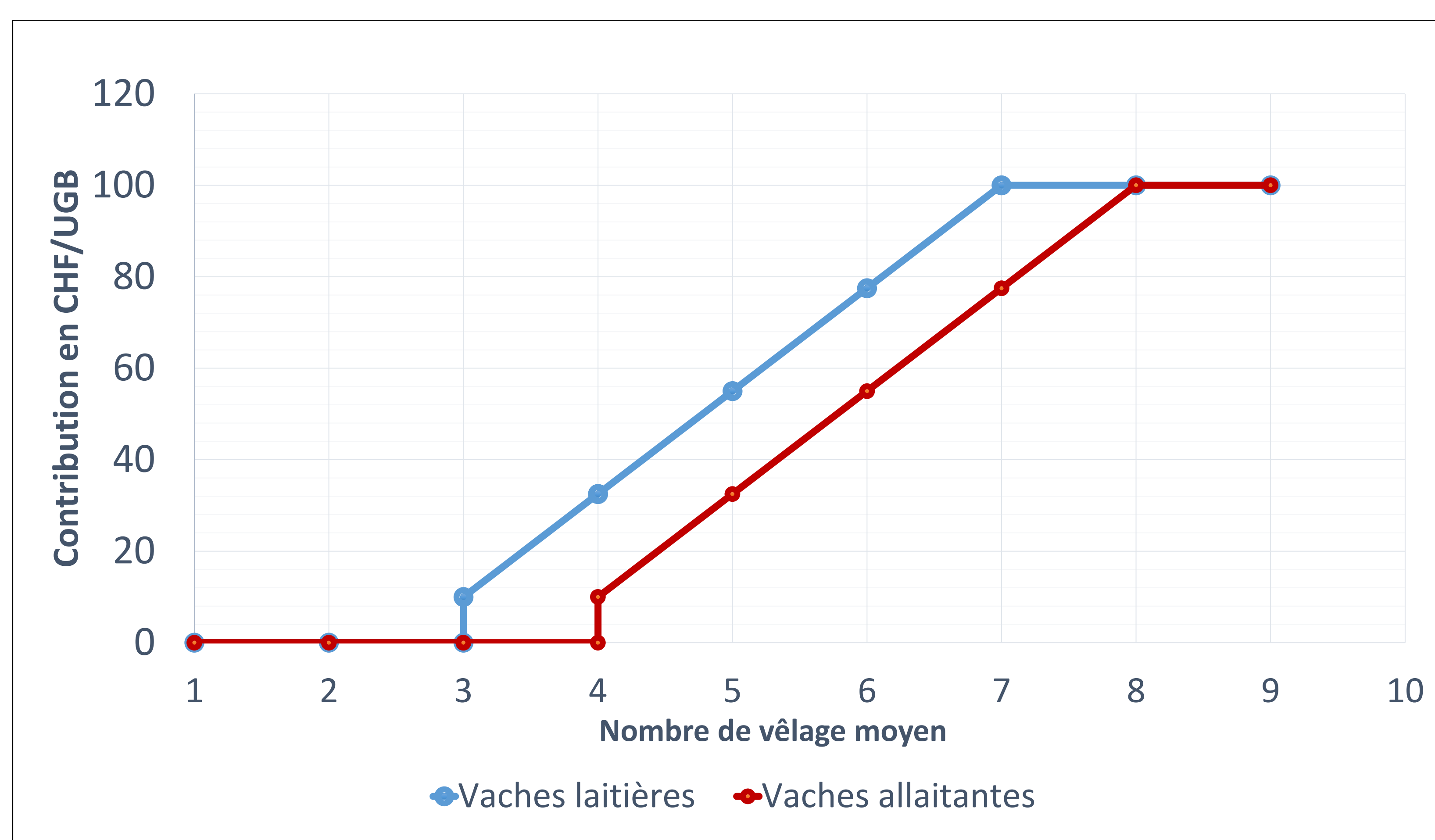


## CONTRIBUTION POUR UNE DURÉE DE VIE PRODUCTIVE PLUS LONGUE DES VACHES

But : Diminuer les émissions d'azote et des gaz à effets de serre (GES) en augmentant la durée de vie des vaches

de 10.- à 100.-/UGB vache

Uniquement pour les vaches laitières et les vaches allaitantes



### Vaches laitières

- CHF 10.-/UGB pour une moyenne de **3** vêlages
- CHF 100.- /UGB pour une moyenne de **7** vêlages

### Vaches allaitantes

- CHF 10.-/UGB pour une moyenne de **4** vêlages
- CHF 100.- /UGB pour une moyenne de **8** vêlages

### Sources

Se base sur les données BDTA des 3 dernières années. Seules les vaches ayant vêlé sur l'exploitation pour la dernière fois sont prises en compte.

### Exemple pour 20 UGB vaches laitières

Moyenne des vêlages : 4.0 (nombre de vêlages pour les vaches laitières qui sont réformées au cours des 3 dernières années)

**Résultat** : CHF 32.50 par UGB vache **Total** CHF 650.- pour l'exploitation

## ALIMENTATION BIPHASE DES PORCS

35.-/UGB porc


- Contribution maintenue jusqu'en 2026 (**dans les PER dès 2027**)
- Engraissement avec minimum deux aliments différenciés
- Valeurs limites selon les catégories d'animaux (**calculées spécifiquement à chaque exploitation**)

	Valeur limite g MA / MJ EDP
Truies allaitantes	12.0
Truies gestantes	10.8
Porcelets sevrés	11.8
Porcs à l'engrais	10.5
Verrats	10.8



## CONTRIBUTION À LA MISE AU PÂTURAGE

But : Renforcer la détention au pâturage permet de réduire les émissions d'ammoniac



Uniquement pour les bovins et buffles d'Asie

### Particularité

En cas de participation au programme «mise au pâturage» pour une catégorie de bovins, **tous les autres bovins, à défaut d'être inscrits à la SRPA «standard», doivent au moins en respecter les conditions.**

350.-/UGB

Bovins de plus de 160 jours

530.-/UGB

Bovins jusqu'à 160 jours

### Exigences

	Jours de pâturage <i>Mai à octobre</i>	Part de pâturage	Sorties hivernales <i>Novembre à avril</i>	Contribution
SRPA standard	26 jours / mois	4 ares / UGB	13 sorties / mois	CHF 190.- par UGB (370.- / UGB veaux )
Mise au pâturage	26 jours / mois	70 % de la MS ingérée <sup>1</sup>	22 sorties / mois	CHF 350.- par UGB (530.- / UGB veaux )

<sup>1</sup> Exception pour les veaux de moins de 160 jours. Si la période de végétation finit avant le 31 octobre et que la croissance de la végétation à l'automne ne permet pas de couvrir les 70% de la ration avec la pâture, une surface minimale de 4 ares/UGB doit être respectée. Les 26 sorties par mois au pâturage restent de mise.

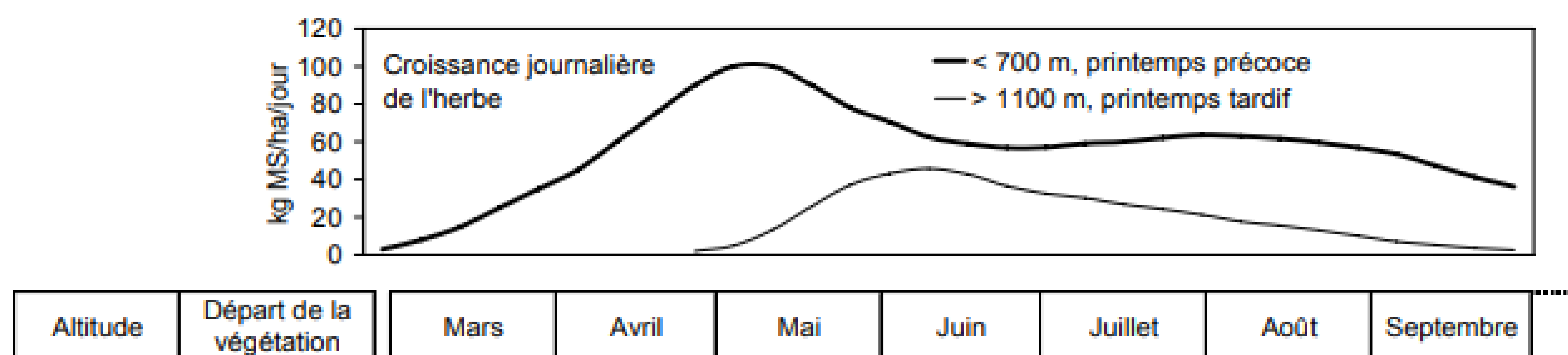
### Remarques

Les exceptions de la SRPA (*fortes précipitations ; au printemps si les conditions locales ne permettent pas encore de sorties au pâturage ; dérogations cantonales en cas de sécheresse...*) sont aussi applicables pour la contribution à la mise au pâturage. De même, les vaches 10 jours avant la date présumée de la mise-bas et 10 jours après le vêlage ainsi que les veaux durant les 10 premiers jours de vie n'ont pas besoin de remplir les exigences.



SRPA + Mise au pâturage pour la même catégorie ne sont pas cumulables.

Figure 1 : Croissance de l'herbe et dates des quatre périodes de pâture selon l'altitude et le départ de la végétation



En pratique, pour couvrir 70 % de la MS au pâturage, il faut compter **20 à 25 ares** de surface pâturable par vache laitière et 15 à 20 ares par vache allaitante.

Calculateur pour estimer la surface nécessaire pour son exploitation et son troupeau





## CONTRIBUTIONS POUR LES BANDES SEMÉES POUR ORGANISMES UTILES (BS)

	Terres Ouvertes	Cultures Pérennes
<b>Réalisation</b>	Bande de 3-6 m de large sur toute la longueur de la culture	Inter-rang ; au moins 5% de la surface des cultures pérennes
<b>Restriction</b>	Semences reconnues par l'OFAG, uniquement ZP et ZC	
<b>Engagement</b>	Min. 100 jours et jusqu'au 1 <sup>er</sup> juin	4 ans
<b>Semis</b>	Annuelle ou pluriannuelle après 4 ans avant le 15 mai, adjacent à des cultures	Pluriannuelle après 4 ans, avant le 15 mai
<b>Fumure et PPh</b>	Pas de fertilisants; herbicides en plante par plante uniquement <u>Cultures pérennes</u> : fongicides, acaricides et lutte par confusion sont autorisés. Insecticides homologués OBio sauf Spinosad autorisés du 15.5 au 15.9.	
<b>Fauche</b>	Annuelle : Coupe de nettoyage autorisée la première année. Pluri. : Coupe de nettoyage autorisée la première année. Dès la 2 <sup>ème</sup> année fauche sur max. ½ de la surface; entre le 01.10 et 01.03. Broyage interdit	Coupe de nettoyage autorisée la première année. Max. ½ surface; au moins 6 semaines entre 2 fauches sur la même surface. Broyage autorisé
<b>Saisie</b>	Code culture Acorda 572	Coche sur la culture pérenne SVBN non éligibles
<b>Contributions</b>	CHF 3'300.-/ ha de BS	CHF 4'000.- /ha de BS (base 5%)



## CONTRIBUTION POUR UNE UTILISATION EFFICIENTE DE L'AZOTE EN GRANDES CULTURES

100.-/ha TA

Contribution versée sur les terres assolées pour les Suisse-Bilanz ne dépassant pas 90% des besoins en azote. Les associations PER peuvent remplir les conditions en commun.

Contrôle sur le Suisse-Bilanz définitif de l'année de contribution



# RÉSUMÉ DES MODIFICATIONS PER ET CONTRIBUTIONS POUR LES PROGRAMMES SUIVANTS

Programmes directs	2026	2024	2023	2026	2025	2024	2023					
Palements directs	<p><b>Utilisation efficiente de l'azote dans les grandes cultures</b></p> <p>Bilan de fumure : → <b>max. 90% des besoins</b> en N<sub>disp</sub></p> <p>CHF 100.-/ha TA</p>	<p><b>Couverture appropriée du sol (CAS)</b></p> <p>Sur 80% des surfaces récoltées avant 1.10:</p> <ul style="list-style-type: none"> <li>→ Sous semis ou semis max. 7 semaines après récolte</li> <li>→ Pas de travail du sol avant le 15.2 sauf pour semis en bandes</li> </ul> <p><b>Engagement de 1 an</b></p> <p>CHF 200.-/ha TO</p> <p>CHF 1'000.-/ha CS annuelle</p> <p>CHF 600.-/ha Vignes</p>	<p><b>Techniques culturales préservant le sol</b></p> <ul style="list-style-type: none"> <li>• Sous litière</li> <li>• Semis en bandes</li> <li>• Semis direct</li> </ul> <p><b>Min. 60% des TO</b></p> <p><b>Engagement de 1 an</b></p> <p>CHF 250.-/ha</p>	<p><b>Bandes semées pour organismes utiles</b></p> <p>CHF 3'300.-/ha sur TO</p> <p>CHF 4'000.-/ha en cultures pérennes</p> <p><b>Céréales en lignes de semis espacées</b></p> <p>Suppression au niveau fédérale</p>	<p><b>Non-recours aux produits phytosanitaires dans les grandes cultures (Extensio) (à la culture)</b></p> <p>CHF 800.-/ha (Colza, Pdt et bett. sucrière); 400.-/ha (Autres)</p> <p>Min. requis pour toucher CHF +200.-/ha pour la bett. sucrière OCCP</p> <p><b>Non-recours aux insecticides et acaricides dans les cultures maraichères et les cultures de petits fruits</b></p> <p>CHF 1'000.-/ha</p> <p><b>Non-recours aux insecticides, acaricides et fongicides dans les cultures pérennes après la floraison</b></p> <p>CHF 1'100.-/ha</p> <p><b>Exploitation des cultures pérennes à l'aide d'intrants conformes à l'agriculture biologique</b></p> <p>CHF 1'600.-/ha</p> <p><b>Non-recours aux herbicides dans les grandes cultures et les cultures spéciales (à la culture)</b></p> <p>CHF 600.-/ha (Colza, Pdt et légumes conserve); 1'000.-/ha (cultures spéciales sauf tabac et endives); 250.-/ha (Autres TO)</p>	<p><b>SRPA</b></p> <p>Sorties min/mois</p> <ul style="list-style-type: none"> <li>• 1.11-30.4 : 13x</li> <li>• 1.5-31.10 : 26x</li> <li>• <b>4 ares/UGB</b></li> </ul> <p>CHF 190.-/UGB</p> <p>CHF 370.-/UGB</p> <p><b>Mise au pâturage</b></p> <p>Sorties min/mois</p> <ul style="list-style-type: none"> <li>• 1.11-30.4 : <b>22x</b></li> <li>• 1.5-31.10 : 26x</li> <li>• <b>70% ration à la pâture (ou 4 ares/UGB si la croissance de la végétation ne suffit plus en automne)</b></li> <li>• <b>Min. TOUS les bovins en SRPA</b></li> </ul> <p>CHF 350.-/UGB</p> <p>CHF 530.-/UGB</p>	<p><b>Alimentation biphase</b></p> <ul style="list-style-type: none"> <li>• <b>Valeurs spécifiques (g/MJ EDP)</b></li> </ul> <p>PER BIO</p> <p>PER 12.0 14.7</p> <p>Truies allaitantes 10.8 11.4</p> <p>Truies non allaitantes et verrats 11.8 14.2</p> <p>Porcelets sevrés 10.5 12.7</p> <ul style="list-style-type: none"> <li>• <b>Minimum 2 aliments</b></li> <li>• Jusqu'en 2026</li> </ul> <p>CHF 35.-/UGB</p> <p>Valeur limite moyenne PER et BIO</p>	<p><b>SRPA</b></p> <ul style="list-style-type: none"> <li>• SRPA</li> <li>• SRPA+</li> </ul> <p>Durée de vie productive plus longue des vaches</p> <ul style="list-style-type: none"> <li>• Vaches laitières : dès <b>3 vêlages</b></li> <li>• Vaches allaitantes : dès <b>4 vêlages</b></li> </ul> <p>CHF 10-100.-/UGB vaches</p> <p>Reprise des données BDTA</p>				
	PER	<p><b>Bilan de fumure : Tolérance tombe</b></p> <p>→ <b>max. 100% des besoins en P et en N<sub>disp</sub></b></p> <p>→ <b>Contrôle en 2025 du bilan 2024</b></p>	<p>• &gt; 3 ha de TA sur l'exploit.</p> <ul style="list-style-type: none"> <li>• Pour les cultures récoltées avant 31.08</li> <li>• Selon les bonnes pratiques agricoles</li> </ul> <p>→ Couverture complète du sol avant destruction</p> <p>Couverture = intercultures, cultures, repousses</p>	<p><b>Exigence en plus :</b></p> <ul style="list-style-type: none"> <li>• Si → 3 ha en TO → min. <b>3.5% des TA en SPB</b></li> <li>• Surfaces en ZP et ZPC</li> <li>• 3.5% de la SAU exploitée en cultures spéciales</li> <li>• 7% de la SAU pour autres surfaces</li> </ul>	<p><b>Mesures pour obtenir min. :</b></p> <ul style="list-style-type: none"> <li>• <b>1 pt contre la dérive</b> pour tous traitements</li> <li>• <b>1 pt contre ruissellement</b> pour tous traitements si &gt; 2% pente, adjacent aux eaux de surfaces, routes</li> </ul> <p>Points réduction risque dérive selon produits</p>	<p><b>Mesures pour obtenir min. :</b></p> <ul style="list-style-type: none"> <li>• <b>1 pt contre la dérive</b> pour tous traitements</li> <li>• <b>1 pt contre ruissellement</b> pour tous traitements si &gt; 2% pente, adjacent aux eaux de surfaces, routes</li> </ul> <p>Points réduction risque dérive selon produits</p>	<p><b>Obligatoire si :</b></p> <ul style="list-style-type: none"> <li>• <b>Déclivité ≤ 18%</b></li> <li>• Exploitation avec au moins <b>3 ha de cette déclivité</b></li> <li>• Pas d'enfouissement dans le sol (1 heure)</li> </ul>	<p><b>Traçabilité des engrais</b></p> <ul style="list-style-type: none"> <li>• Tout engrais Minéral ou organique</li> <li>• PPH</li> <li>• Aliments</li> </ul> <p>Traçabilité des transferts d'engrais de ferme via la plateforme HODUFLU</p>	<p><b>Dès 2027: Obligatoire</b></p> <p>OPAn</p> <p>Stabulations entravées :</p> <ul style="list-style-type: none"> <li>• 30 sorties durant la période hivernale</li> <li>• 60 sorties durant la période de végétation</li> <li>• Max. 2 semaines entre 2 sorties</li> </ul>	<p><b>SRPA</b></p> <ul style="list-style-type: none"> <li>• SRPA</li> <li>• SRPA+</li> </ul> <p>Durée de vie productive plus longue des vaches</p> <ul style="list-style-type: none"> <li>• Vaches laitières : dès <b>3 vêlages</b></li> <li>• Vaches allaitantes : dès <b>4 vêlages</b></li> </ul> <p>CHF 10-100.-/UGB vaches</p> <p>Reprise des données BDTA</p>		
Version du 19.12.2024	Suisse Bilanz	Couverture du sol	Semis	Surfaces de biodiversité	Système de rinçage	Dérive et ruissellement	Dates de traitements	Utilisation pendillard	Traçabilité des intrants	Alimentation biphase porcs	Sorties en plein air	Longévité des vaches
Modifications 2025	Production végétale											
	Production animale											